

Relatório Analítico dos Investimentos

em julho de 2025

Carteira consolidada de investimentos - base (Julho / 2025)

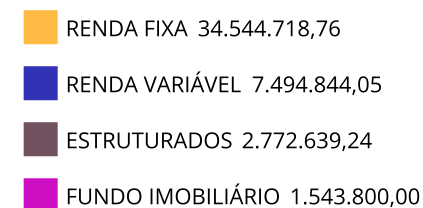
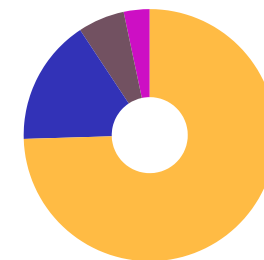
CNPJ	Fundo	Resgate	Carência	Saldo	Particip. S/ Total	Cotistas	% S/ PL do Fundo	Lei
54.602.092/0001-09	BB TÍTULOS PÚBLICOS VÉRTICE 2026 RESP LIMITADA F...	D+0	17/08/2026	4.195.480,71	9,05%	414	0,10%	7º I b
55.746.782/0001-02	BB TÍTULOS PÚBLICOS VÉRTICE 2027 II RESP LIMITAD...	D+0	17/05/2027	4.061.541,23	8,76%	120	0,41%	7º I b
56.208.863/0001-03	CAIXA BRASIL ESPECIAL 2027 TÍTULOS PÚBLICOS RESP...	D+0	17/05/2027	4.668.120,87	10,07%	91	0,71%	7º I b
23.215.097/0001-55	CAIXA BRASIL GESTÃO ESTRATÉGICA RESP LIMITADA FI...	D+0	Não há	3.104.668,17	6,70%	520	0,10%	7º I b
14.386.926/0001-71	CAIXA BRASIL IDKA IPCA 2A TÍTULOS PÚBLICOS RESP ...	D+0	Não há	1.010.676,61	2,18%	655	0,03%	7º I b
11.060.913/0001-10	CAIXA BRASIL IMA-B 5 TÍTULOS PÚBLICOS RESP LIMIT...	D+0	Não há	1.041.086,80	2,25%	729	0,02%	7º I b
24.634.187/0001-43	SICREDI LIQUIDEZ EMPRESARIAL DI RESP LIMITADA FI...	D+0	Não há	1.943.439,75	4,19%	5.402	0,04%	7º I b
35.292.588/0001-89	BB ALOCAÇÃO ATIVA RETORNO TOTAL RESP LIMITADA FI...	D+3	Não há	2.575.080,75	5,56%	506	0,05%	7º III a
13.077.415/0001-05	BB FLUXO RESP LIMITADA FIF CIC RENDA FIXA SIMPLE...	D+0	Não há	1.333.036,11	2,88%	1.069	0,03%	7º III a
13.077.418/0001-49	BB PERFIL RESP LIMITADA FIF CIC RENDA FIXA REFER...	D+0	Não há	2.636.727,90	5,69%	1.348	0,01%	7º III a
03.399.411/0001-90	BRADESCO PREMIUM RESP LIMITADA FIF RENDA FIXA RE...	D+0	Não há	1.087.481,04	2,35%	721	0,01%	7º III a
03.737.206/0001-97	CAIXA BRASIL RESP LIMITADA FIF RENDA FIXA REFERE...	D+0	Não há	2.699.028,55	5,82%	1.285	0,01%	7º III a
09.319.052/0001-08	CORAL FI RENDA FIXA LP	D+1	Não há	19.309,03	0,04%	610	0,17%	7º III a
15.188.380/0001-07	FORTE FI RENDA FIXA LP	D+1	Não há	16.345,06	0,04%	607	0,60%	7º III a
19.196.599/0001-09	SICREDI INSTITUCIONAL IRF-M 1 RESP LIMITADA FIF ...	D+1	Não há	1.889.848,72	4,08%	381	0,19%	7º III a
33.923.798/0001-00	LETRA FINANCEIRA BANCO MASTER	S/Info	Não se aplica	2.262.847,46	4,88%		0,00%	7º IV
11.392.165/0001-72	AZ QUEST SMALL MID CAPS RESP LIMITADA FIF CIC AÇ...	D+30	Não há	987.918,33	2,13%	1.646	0,09%	8º I
18.270.783/0001-99	BB ALOCAÇÃO RESP LIMITADA FIF AÇÕES	D+4	Não há	919.314,73	1,98%	383	0,54%	8º I
14.213.331/0001-14	BB DIVIDENDOS MIDCAPS RESP LIMITADA FIF CIC AÇÕE...	D+4	Não há	1.196.908,57	2,58%	1.876	0,16%	8º I
29.258.294/0001-38	BB VALOR RESP LIMITADA FIF CIC AÇÕES	D+33	Não há	1.493.207,70	3,22%	920	0,28%	8º I

Carteira consolidada de investimentos - base (Julho / 2025)

CNPJ	Fundo	Resgate	Carência	Saldo	Particip. S/ Total	Cotistas	% S/ PL do Fundo	Lei
05.900.798/0001-41	CAIXA DIVIDENDOS RESP LIMITADA FIF AÇÕES	D+4	Não há	1.410.554,43	3,04%	2.377	0,54%	8º I
13.155.995/0001-01	DAYCOVAL IBOVESPA ATIVO FI AÇÕES	D+15	Não há	1.038.315,57	2,24%	265	1,64%	8º I
10.756.685/0001-54	PRÓPRIO CAPITAL FIF	D+3 du	Não há	448.624,72	0,97%	203	0,63%	8º I
08.070.841/0001-87	CAIXA ALOCAÇÃO MACRO RESP LIMITADA FIF CIC MULTI...	D+4	Não há	299.669,51	0,65%	2.883	0,03%	10º I
44.683.343/0001-73	CAIXA CAPITAL PROTEGIDO BOLSA DE VALORES IV RESP...	D+2 du	25 Meses	631.684,46	1,36%	121	0,66%	10º I
53.464.935/0001-95	VÉRTICE RESP LIMITADA FI MULTIMERCADO CRÉDITO PR...	D+91	Não há	1.841.285,27	3,97%	13	3,79%	10º I
54.422.883/0001-57	NEST EAGLE RESP LIMITADA FII - EAGL11	Não se ...	Não há	1.543.800,00	3,33%		0,00%	11º
Total para cálculo dos limites da Resolução			46.356.002,05					

Enquadramento e Política de Investimento (RENDA FIXA) - base (Julho / 2025)

Artigos - Renda Fixa	Resolução Pró Gestão - Nivel 1	Carteira \$	Carteira	Estratégia de Alocação - 2025			GAP Superior
				Inf	Alvo	Sup	
Artigo 7º, Inciso I, Alínea a	100,00%	0,00	0,00%	0,00%	10,00%	30,00%	13.906.800,62
Artigo 7º, Inciso I, Alínea b	100,00%	20.025.014,14	43,20%	30,00%	40,00%	90,00%	21.695.387,71
Artigo 7º, Inciso III, Alínea a	65,00%	12.256.857,16	26,44%	10,00%	15,00%	60,00%	15.556.744,07
Artigo 7º, Inciso IV	20,00%	2.262.847,46	4,88%	5,00%	10,00%	20,00%	7.008.352,95
Artigo 7º, Inciso V, Alínea a	5,00%	0,00	0,00%	0,00%	0,00%	5,00%	2.317.800,10
Artigo 7º, Inciso V, Alínea b	5,00%	0,00	0,00%	0,00%	0,00%	5,00%	2.317.800,10
Total Renda Fixa	100,00%	34.544.718,76	74,52%	45,00%	75,00%	210,00%	




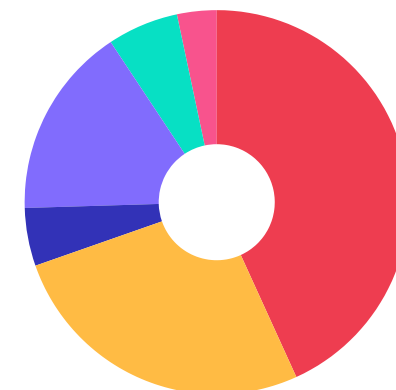
ATENÇÃO! Os limites respeitam as condições previstas na Resolução 4.963/2021 em seus Artigo 7º § 7º e Artigo 8º § 3º para RPPS Certificado pelo Pró-Gestão!



Enquadramento e Política de Investimento (RENDA VARIÁVEL E EXTERIOR) - base (Julho / 2025)

Artigos - Renda Variável / Estruturado / Imobiliário	Resolução Pró Gestão - Nível 1	Carteira \$	Carteira	Estratégia de Alocação - 2025			GAP Superior
				Inf	Alvo	Sup	
Artigo 8º, Inciso I	35,00%	7.494.844,05	16,17%	10,00%	15,00%	35,00%	8.729.756,67
Artigo 8º, Inciso II	35,00%	0,00	0,00%	0,00%	0,00%	35,00%	16.224.600,72
Artigo 10º, Inciso I	10,00%	2.772.639,24	5,98%	3,00%	5,00%	10,00%	1.862.960,97
Artigo 10º, Inciso II	5,00%	0,00	0,00%	0,00%	0,00%	5,00%	2.317.800,10
Artigo 10º, Inciso III	5,00%	0,00	0,00%	0,00%	0,00%	5,00%	2.317.800,10
Artigo 11º	5,00%	1.543.800,00	3,33%	2,00%	3,00%	5,00%	774.000,10
Total Renda Variável / Estruturado / Imobiliário	35,00%	11.811.283,29	25,48%	15,00%	23,00%	95,00%	

Artigos - Exterior	Resolução Pró Gestão - Nível 1	Carteira \$	Carteira	Estratégia de Alocação - Limite - 2025			GAP Superior
				Inferior	Alvo	Superior	
Artigo 9º, Inciso I	10,00%	0,00	0,00%	0,00%	0,00%	10,00%	4.635.600,21
Artigo 9º, Inciso II	10,00%	0,00	0,00%	0,00%	0,00%	10,00%	4.635.600,21
Artigo 9º, Inciso III	10,00%	0,00	0,00%	0,00%	2,00%	10,00%	4.635.600,21
Total Exterior	10,00%	0,00	0,00%	0,00%	2,00%	30,00%	



Estratégia de Alocação para os Próximos 5 Anos

Artigos	Estratégia de Alocação - 2025		Limite Inferior (%)	Limite Superior (%)
	Carteira \$	Carteira %		
Artigo 7º, Inciso I, Alínea a	0,00	0,00	0,00	30,00
Artigo 7º, Inciso I, Alínea b	20.025.014,14	43,20	30,00	90,00
Artigo 7º, Inciso III, Alínea a	12.256.857,16	26,44	10,00	60,00
Artigo 7º, Inciso IV	2.262.847,46	4,88	5,00	20,00
Artigo 7º, Inciso V, Alínea a	0,00	0,00	0,00	5,00
Artigo 7º, Inciso V, Alínea b	0,00	0,00	0,00	5,00
Artigo 8º, Inciso I	7.494.844,05	16,17	10,00	35,00
Artigo 8º, Inciso II	0,00	0,00	0,00	35,00
Artigo 9º, Inciso I	0,00	0,00	0,00	10,00
Artigo 9º, Inciso II	0,00	0,00	0,00	10,00
Artigo 9º, Inciso III	0,00	0,00	0,00	10,00
Artigo 10º, Inciso I	2.772.639,24	5,98	3,00	10,00
Artigo 10º, Inciso II	0,00	0,00	0,00	5,00
Artigo 10º, Inciso III	0,00	0,00	0,00	5,00
Artigo 11º	1.543.800,00	3,33	2,00	5,00

Enquadramento por Gestores - base (Julho / 2025)

Gestão	Valor	% S/ Carteira	% S/ PL Gestão
BB GESTÃO DE RECURSOS DTVM	18.411.297,70	39,72	-
CAIXA DTVM S.A	14.865.489,40	32,07	-
SICREDI	3.833.288,47	8,27	-
RENDA ASSET MANAGEMENT	1.841.285,27	3,97	-
NEST ASSET MANAGEMENT	1.543.800,00	3,33	-
BANCO BRADESCO	1.087.481,04	2,35	-
DAYCOVAL ASSET MANAGEMENT	1.038.315,57	2,24	-
AZ QUEST INVESTIMENTOS	987.918,33	2,13	-
PRÓPIO CAPITAL	448.624,72	0,97	-
ARM CAPITAL	35.654,09	0,08	-

Artigo 20º - O total das aplicações dos recursos do regime próprio de previdência social em fundos de investimento e carteiras administradas não pode exceder a 5% (cinco por cento) do volume total de recursos de terceiros gerido por um mesmo gestor ou por gestoras ligadas ao seu respectivo grupo econômico, assim definido pela CVM em regulamentação específica. (NR) - (Resolução 4963)

Retorno dos investimentos e Benchmark's de ativos no mês de Julho/2025 - RENDA FIXA

	Mês	Ano	3M	6M	12M	24M	VaR Mês	Volatilidade 12M
IPCA + 5,00% ao ano (Benchmark)	0,71%	6,20%	2,00%	5,64%	10,49%	21,23%	-	-
BB TÍTULOS PÚBLICOS VÉRTICE 2027 II RESP LIMITADA FIF RENDA FIXA ...	0,91%	6,70%	1,50%	4,37%	-	-	0,61%	-
BB TÍTULOS PÚBLICOS VÉRTICE 2026 RESP LIMITADA FIF RENDA FIXA PRE...	0,91%	5,97%	2,13%	4,39%	8,65%	-	0,31%	2,00%
CAIXA BRASIL ESPECIAL 2027 TÍTULOS PÚBLICOS RESP LIMITADA FIF REN...	0,91%	3,55%	-1,50%	1,28%	-	-	0,61%	-
IDKA IPCA 2 Anos (Benchmark)	0,59%	6,51%	1,37%	4,36%	8,41%	17,21%	-	-
CAIXA BRASIL IDKA IPCA 2A TÍTULOS PÚBLICOS RESP LIMITADA FIF REND...	0,66%	6,25%	1,29%	4,14%	8,03%	16,53%	0,67%	2,49%
IMA-B 5+ (Benchmark)	-1,52%	9,06%	2,78%	8,59%	1,65%	2,70%	-	-
FORTE FI RENDA FIXA LP	1,29%	-5,33%	-2,00%	-4,43%	-18,45%	-25,84%	4,00%	3,50%
IRF-M 1 (Benchmark)	1,21%	8,16%	3,40%	6,79%	12,23%	24,36%	-	-
SICREDI INSTITUCIONAL IRF-M 1 RESP LIMITADA FIF RENDA FIXA	1,22%	8,13%	3,40%	6,73%	11,93%	24,12%	0,10%	0,53%
IMA-B 5 (Benchmark)	0,29%	6,35%	1,36%	4,38%	8,28%	17,12%	-	-
CAIXA BRASIL IMA-B 5 TÍTULOS PÚBLICOS RESP LIMITADA FIF RENDA FIX...	0,28%	6,24%	1,32%	4,30%	8,07%	16,64%	0,64%	2,29%
CDI (Benchmark)	1,28%	7,77%	3,55%	6,69%	12,54%	25,49%	-	-
CORAL FI RENDA FIXA LP	1,94%	3,89%	2,50%	3,57%	1,03%	2,36%	2,58%	1,86%
CAIXA BRASIL RESP LIMITADA FIF RENDA FIXA REFERENCIADO DI LP	1,28%	7,91%	3,58%	6,76%	12,62%	26,14%	0,01%	0,11%

Retorno dos investimentos e Benchmark's de ativos no mês de Julho/2025 - RENDA FIXA

	Mês	Ano	3M	6M	12M	24M	VaR Mês	Volatilidade 12M
BRADESCO PREMIUM RESP LIMITADA FIF RENDA FIXA REFERENCIADO DI	1,28%	7,91%	3,58%	6,78%	12,74%	26,85%	0,01%	0,10%
BB ALOCAÇÃO ATIVA RETORNO TOTAL RESP LIMITADA FIF CIC RENDA FIXA ...	1,26%	7,85%	3,37%	6,56%	11,15%	22,33%	0,09%	0,71%
SICREDI LIQUIDEZ EMPRESARIAL DI RESP LIMITADA FIF RENDA FIXA	1,28%	7,79%	3,56%	6,66%	12,55%	25,50%	0,01%	0,11%
BB PERFIL RESP LIMITADA FIF CIC RENDA FIXA REFERENCIADO DI PREVID...	1,29%	7,91%	3,59%	6,74%	12,60%	25,66%	0,02%	0,11%
BB FLUXO RESP LIMITADA FIF CIC RENDA FIXA SIMPLES PREVIDENCIÁRIO	1,19%	7,17%	3,30%	6,17%	11,44%	23,04%	0,01%	0,10%
IPCA (Benchmark)	0,26%	3,26%	0,76%	3,09%	5,23%	9,96%	-	-
LETRA FINANCEIRA BANCO MASTER	-	-	-	-	-	-	-	-
CAIXA BRASIL GESTÃO ESTRATÉGICA RESP LIMITADA FIF CIC RENDA FIXA	0,80%	7,49%	2,66%	5,87%	10,52%	18,77%	0,59%	1,37%
IFIX (Benchmark)	-1,36%	10,27%	0,69%	13,76%	2,13%	7,48%	-	-
NEST EAGLE RESP LIMITADA FII - EAGL11	-	-	-	-	-	-	-	-

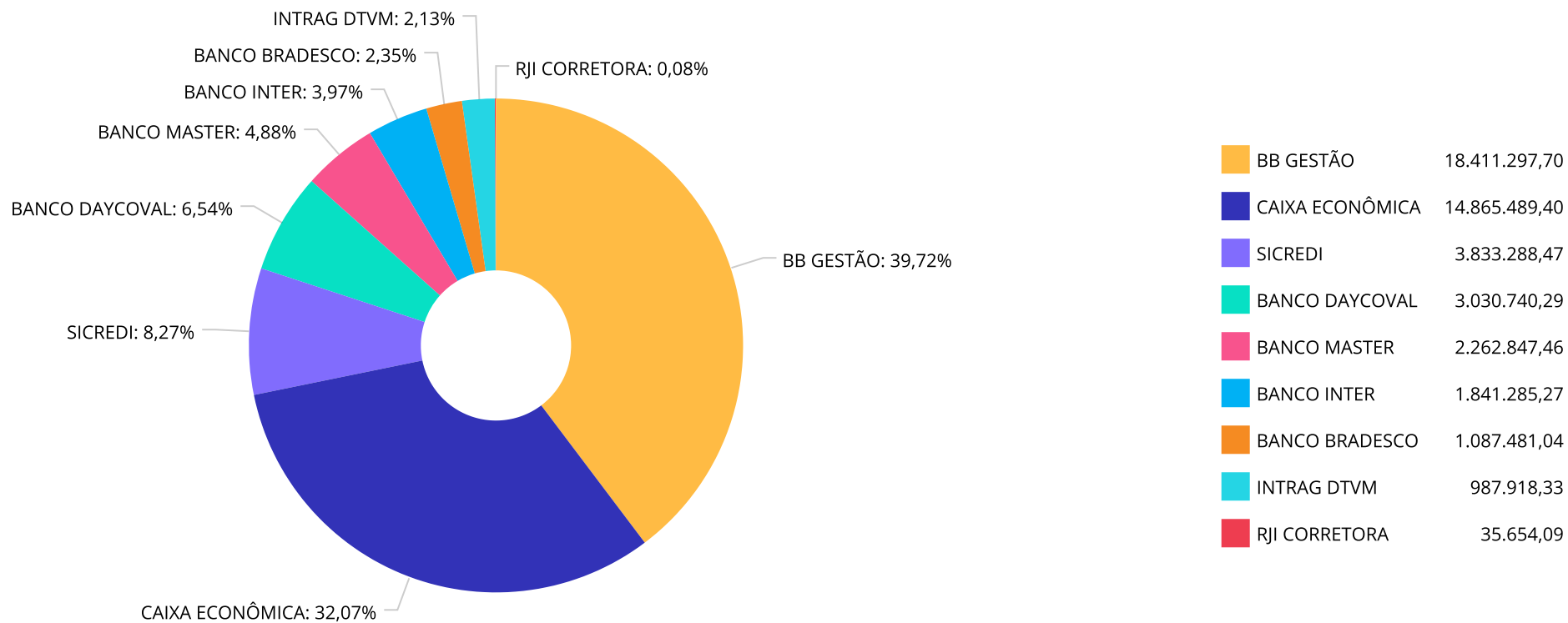
Retorno dos investimentos e Benchmark's de ativos no mês de Julho/2025 - RENDA VARIÁVEL, ESTRUTURADOS E FUNDO IMOBILIÁRIO

	Mês	Ano	3M	6M	12M	24M	VaR Mês	Volatilidade 12M
CDI (Benchmark)	1,28%	7,77%	3,55%	6,69%	12,54%	25,49%	-	-
VÉRTICE RESP LIMITADA FI MULTIMERCADO CRÉDITO PRIVADO	1,54%	9,23%	4,28%	7,95%	15,58%	-	0,16%	0,40%
CAIXA ALOCAÇÃO MACRO RESP LIMITADA FIF CIC MULTIMERCADO LP	1,16%	7,56%	3,86%	6,29%	9,54%	18,76%	0,25%	2,00%
Ibovespa (Benchmark)	-4,17%	10,63%	-1,48%	5,50%	4,25%	9,13%	-	-
CAIXA CAPITAL PROTEGIDO BOLSA DE VALORES IV RESP LIMITADA FIF CIC...	-2,43%	7,97%	-0,09%	4,96%	5,42%	13,63%	3,78%	7,79%
PRÓPRIO CAPITAL FIF	-4,98%	17,48%	2,81%	8,12%	2,34%	-5,81%	5,61%	19,94%
BB ALOCAÇÃO RESP LIMITADA FIF AÇÕES	-4,93%	-4,36%	-4,05%	-6,96%	-4,73%	-4,25%	4,84%	12,87%
DAYCOVAL IBOVESPA ATIVO FI AÇÕES	-3,41%	9,39%	-0,99%	5,18%	3,48%	6,26%	5,69%	14,43%
BB VALOR RESP LIMITADA FIF CIC AÇÕES	-4,03%	4,65%	-1,29%	1,80%	-2,29%	0,17%	5,45%	13,85%
IDIV (Benchmark)	-2,97%	10,33%	0,03%	6,60%	9,16%	21,23%	-	-
BB DIVIDENDOS MIDCAPS RESP LIMITADA FIF CIC AÇÕES	-7,40%	8,41%	-2,09%	5,28%	3,58%	4,67%	7,58%	17,16%
CAIXA DIVIDENDOS RESP LIMITADA FIF AÇÕES	-2,99%	9,28%	-0,42%	5,77%	7,79%	18,36%	5,69%	13,70%
IFIX (Benchmark)	-1,36%	10,27%	0,69%	13,76%	2,13%	7,48%	-	-
NEST EAGLE RESP LIMITADA FII - EAGL11	-	-	-	-	-	-	-	-
SMLL (Benchmark)	-6,36%	18,38%	0,24%	11,57%	2,70%	-11,01%	-	-
AZ QUEST SMALL MID CAPS RESP LIMITADA FIF CIC AÇÕES	-8,17%	10,08%	-1,75%	6,00%	6,32%	7,23%	9,79%	14,97%

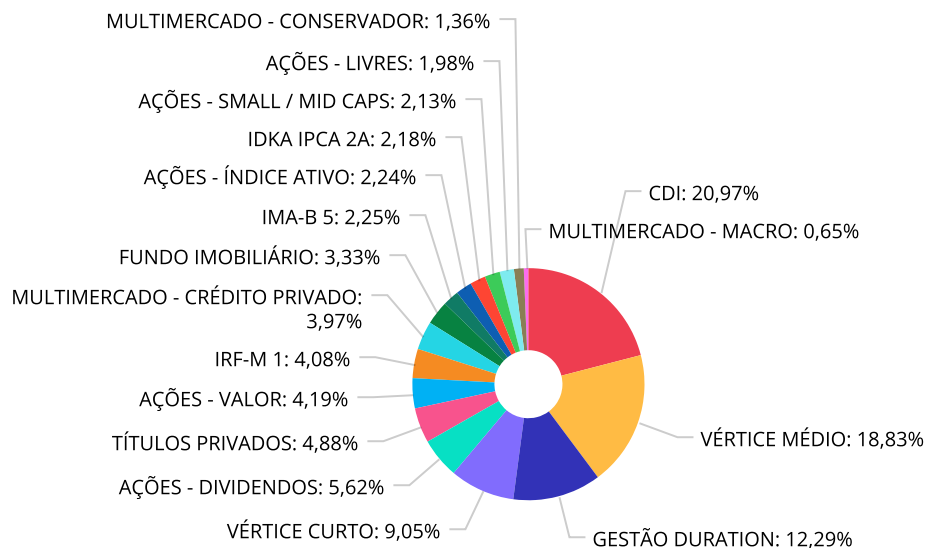
Retorno dos investimentos e Benchmark's de ativos no mês de Julho/2025 - RENDA VARIÁVEL, ESTRUTURADOS E FUNDO IMOBILIÁRIO

Mês	Ano	3M	6M	12M	24M	VaR Mês	Volatilidade 12M
-----	-----	----	----	-----	-----	---------	------------------

Distribuição dos ativos por Administradores - base (Julho / 2025)



Distribuição dos ativos por Sub-Segmentos - base (Julho / 2025)

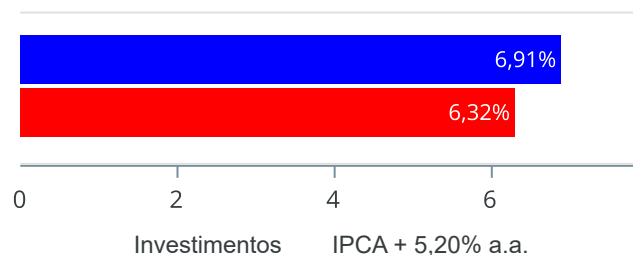


■ CDI	9.719.022,38	■ VÉRTICE MÉDIO	8.729.662,10	■ GESTÃO DURATION	5.696.093,98
■ VÉRTICE CURTO	4.195.480,71	■ AÇÕES - DIVIDENDOS	2.607.463,00	■ TÍTULOS PRIVADOS	2.262.847,46
■ AÇÕES - VALOR	1.941.832,42	■ IRF-M 1	1.889.848,72	■ MULTIMERCADO - CRÉDITO PRIVADO	1.841.285,27
■ FUNDO IMOBILIÁRIO	1.543.800,00	■ IMA-B 5	1.041.086,80	■ AÇÕES - ÍNDICE ATIVO	1.038.315,57
■ IDKA IPCA 2A	1.010.676,61	■ AÇÕES - SMALL / MID CAPS	987.918,33	■ AÇÕES - LIVRES	919.314,73
■ MULTIMERCADO - CONSERVADOR	631.684,46	■ MULTIMERCADO - MACRO	299.669,51		

Retorno e Meta de Rentabilidade acumulados no ano de 2025

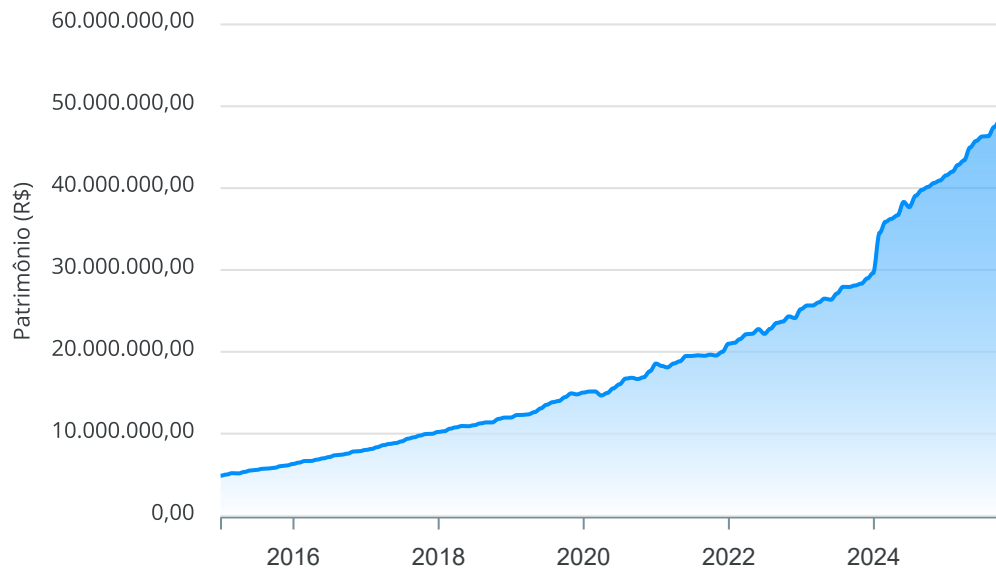
Mês	Saldo Anterior	Aplicações	Resgates	Saldo no Mês	Retorno	Retorno Acum	Retorno Mês	Retorno Acum	Meta Mês	Meta Acum	Gap Acum	VaR
Janeiro	41.560.038,76	60.523,84	351.221,17	42.006.300,04	736.958,61	736.958,61	1,77%	1,77%	0,60%	0,60%	293,46%	2,00%
Fevereiro	42.006.300,04	1.232.366,21	421.092,61	42.826.630,04	9.056,40	746.015,01	0,02%	1,79%	1,72%	2,33%	76,93%	1,68%
Março	42.826.630,04	452.052,92	381.345,81	43.390.063,38	492.726,23	1.238.741,24	1,15%	2,96%	0,95%	3,30%	89,81%	1,58%
Abril	43.390.063,38	1.067.881,35	348.408,07	44.963.998,60	854.461,94	2.093.203,18	1,94%	4,96%	0,83%	4,16%	119,12%	1,97%
Mai	44.963.998,60	2.531.134,18	2.296.706,65	45.754.829,17	556.403,04	2.649.606,22	1,23%	6,25%	0,68%	4,88%	128,20%	2,12%
Junho	45.754.829,17	589.504,11	351.210,83	46.311.242,16	318.119,71	2.967.725,93	0,69%	6,99%	0,64%	5,55%	125,84%	1,46%
Julho	46.311.242,16	446.736,18	369.875,27	46.356.002,05	-32.101,02	2.935.624,91	-0,07%	6,91%	0,72%	6,32%	109,42%	1,43%

Investimentos x Meta de Rentabilidade



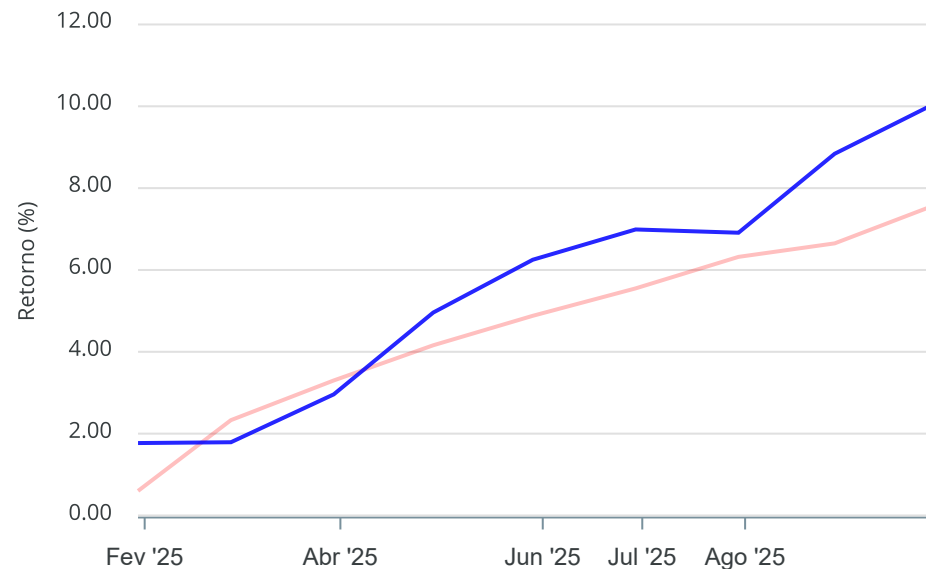
Gráficos ilustrativos de Evolução Patrimonial e indicadores

Evolução do Patrimônio



Comparativo

ANO 36M



- Investimentos Meta de Rentabilidade CDI IMA-B
- IMA-B 5 IMA-B 5+ IMA Geral IRF-M IRF-M 1
- IRF-M 1+ Ibovespa IBX SMLL IDIV

Retorno dos Investimentos após as movimentações (aplicações e resgates) no mês de Julho/2025

FUNDOS DE RENDA FIXA

Ativos Renda Fixa	Saldo Anterior	Aplicações	Resgates	Saldo Atual	Retorno (R\$)	Retorno (%)	(%) Instit	Var - Mês
CORAL FI RENDA FIXA LP	18.942,02	0,00	0,00	19.309,03	367,01	1,94%	1,94%	2,58%
FORTE FI RENDA FIXA LP	16.136,47	0,00	0,00	16.345,06	208,59	1,29%	1,29%	4,00%
CAIXA BRASIL RESP LIMITADA FIF RENDA FIXA REFERENC...	2.664.806,31	0,00	0,00	2.699.028,55	34.222,24	1,28%	1,28%	0,01%
SICREDI LIQUIDEZ EMPRESARIAL DI RESP LIMITADA FIF ...	1.918.889,95	0,00	0,00	1.943.439,75	24.549,80	1,28%	1,28%	0,01%
BRDESCO PREMIUM RESP LIMITADA FIF RENDA FIXA REFE...	1.073.743,97	0,00	0,00	1.087.481,04	13.737,07	1,28%	1,28%	0,01%
BB PERFIL RESP LIMITADA FIF CIC RENDA FIXA REFEREN...	2.529.765,57	73.849,47	0,00	2.636.727,90	33.112,86	1,27%	1,29%	0,02%
BB ALOCAÇÃO ATIVA RETORNO TOTAL RESP LIMITADA FIF ...	2.543.142,19	0,00	0,00	2.575.080,75	31.938,56	1,26%	1,26%	0,09%
SICREDI INSTITUCIONAL IRF-M 1 RESP LIMITADA FIF RE...	1.866.995,90	0,00	0,00	1.889.848,72	22.852,82	1,22%	1,22%	0,10%
BB FLUXO RESP LIMITADA FIF CIC RENDA FIXA SIMPLES ...	1.313.459,18	372.886,71	369.875,27	1.333.036,11	16.565,49	0,98%	1,19%	0,01%
LETRA FINANCEIRA BANCO MASTER	2.241.497,49	0,00	0,00	2.262.847,46	21.349,97	0,95%	-	-
BB TÍTULOS PÚBLICOS VÉRTICE 2026 RESP LIMITADA FIF...	4.157.541,10	0,00	0,00	4.195.480,71	37.939,61	0,91%	0,91%	0,31%
CAIXA BRASIL ESPECIAL 2027 TÍTULOS PÚBLICOS RESP L...	4.625.931,92	0,00	0,00	4.668.120,87	42.188,95	0,91%	0,91%	0,61%
BB TÍTULOS PÚBLICOS VÉRTICE 2027 II RESP LIMITADA ...	4.024.912,62	0,00	0,00	4.061.541,23	36.628,61	0,91%	0,91%	0,61%
CAIXA BRASIL GESTÃO ESTRATÉGICA RESP LIMITADA FIF ...	3.079.897,32	0,00	0,00	3.104.668,17	24.770,85	0,80%	0,80%	0,59%
CAIXA BRASIL IDKA IPCA 2A TÍTULOS PÚBLICOS RESP LI...	1.004.078,99	0,00	0,00	1.010.676,61	6.597,62	0,66%	0,66%	0,67%
CAIXA BRASIL IMA-B 5 TÍTULOS PÚBLICOS RESP LIMITAD...	1.038.200,86	0,00	0,00	1.041.086,80	2.885,94	0,28%	0,28%	0,64%
Total Renda Fixa	34.117.941,86	446.736,18	369.875,27	34.544.718,76	349.915,99	1,02%		0,32%

Retorno dos Investimentos após as movimentações (aplicações e resgates) no mês de Julho/2025

FUNDOS DE RENDA VARIÁVEL

Ativos Renda Variável	Saldo Anterior	Aplicações	Resgates	Saldo Atual	Retorno (R\$)	Retorno (%)	(%) Instit	Var - Mês
VÉRTICE RESP LIMITADA FI MULTIMERCADO CRÉDITO PRIV...	1.813.323,16	0,00	0,00	1.841.285,27	27.962,11	1,54%	1,54%	0,16%
CAIXA ALOCAÇÃO MACRO RESP LIMITADA FIF CIC MULTIME...	296.249,11	0,00	0,00	299.669,51	3.420,40	1,15%	1,15%	0,25%
NEST EAGLE RESP LIMITADA FII - EAGL11	1.543.800,00	0,00	0,00	1.543.800,00	0,00	0,00%	-	-
CAIXA CAPITAL PROTEGIDO BOLSA DE VALORES IV RESP L...	647.436,26	0,00	0,00	631.684,46	-15.751,80	-2,43%	-2,43%	3,78%
CAIXA DIVIDENDOS RESP LIMITADA FIF AÇÕES	1.454.054,93	0,00	0,00	1.410.554,43	-43.500,50	-2,99%	-2,99%	5,69%
DAYCOVAL IBOVESPA ATIVO FI AÇÕES	1.075.012,39	0,00	0,00	1.038.315,57	-36.696,82	-3,41%	-3,41%	5,69%
BB VALOR RESP LIMITADA FIF CIC AÇÕES	1.555.968,71	0,00	0,00	1.493.207,70	-62.761,01	-4,03%	-4,03%	5,45%
BB ALOCAÇÃO RESP LIMITADA FIF AÇÕES	967.013,51	0,00	0,00	919.314,73	-47.698,78	-4,93%	-4,93%	4,84%
PRÓPRIO CAPITAL FIF	472.127,79	0,00	0,00	448.624,72	-23.503,07	-4,98%	-4,98%	5,61%
BB DIVIDENDOS MIDCAPS RESP LIMITADA FIF CIC AÇÕES	1.292.504,31	0,00	0,00	1.196.908,57	-95.595,74	-7,40%	-7,40%	7,58%
AZ QUEST SMALL MID CAPS RESP LIMITADA FIF CIC AÇÕE...	1.075.810,13	0,00	0,00	987.918,33	-87.891,80	-8,17%	-8,17%	9,79%
Total Renda Variável	12.193.300,30	0,00	0,00	11.811.283,29	-382.017,01	-3,13%		4,92%

Disclaimer

Este documento (caracterizado como relatório, parecer ou análise) foi preparado para uso exclusivo do destinatário, não podendo ser reproduzido ou distribuído por este a qualquer pessoa sem expressa autorização da CRÉDITO E MERCADO CONSULTORIA DE INVESTIMENTOS.. As informações aqui contidas, tem por somente, o objetivo de prover informações e não representa, em nenhuma hipótese, uma oferta de compra e venda ou solicitação de compra e venda de qualquer valor mobiliário ou instrumento financeiro. Trata-se apenas uma OPINIÃO que reflete o momento da análise e são consubstanciadas em informações coletadas em fontes públicas e que julgamos confiáveis.

As informações aqui contidas não representam garantia de exatidão das informações prestadas ou julgamento sobre a qualidade delas, e não devem ser consideradas como tais.

A utilização destas informações em suas tomadas de decisão e consequentes perdas e ganhos não nos torna responsáveis diretos.

As informações deste documento estão em consonância com as informações sobre o(s) produto(s) mencionado(s), entretanto não substituem seus materiais oficiais, como regulamentos, prospectos de divulgação e outros exigidos legalmente. É recomendada a leitura cuidadosa destes materiais, com especial atenção para as cláusulas relativas aos objetivos, aos riscos e à política de investimento do(s) produto(s). Todas as informações podem ser obtidas com os responsáveis pela distribuição, administração, gestão ou no próprio site da CVM (Comissão de Valores Mobiliários) através do link: <https://www.gov.br/cvm/pt-br>.

Sua elaboração buscou atender os objetivos do cliente, considerando a sua situação financeira e seu perfil de investidor.

A rentabilidade obtida no passado não representa garantia de rentabilidade futura e os produtos estruturados e/ou de longo prazo possuem, além da volatilidade, riscos associados à sua carteira de crédito e estruturação. Os riscos inerentes aos diversos tipos de operações com valores mobiliários de bolsa, balcão, nos mercados de liquidação futura e de derivativos, podem resultar em perdas aos investimentos realizados, bem como o inverso proporcionalmente. Todos e qualquer outro valor exibido está representado em Real (BRL) e para os cálculos, foram utilizadas observações diárias, sendo sua fonte o Sistema Quantum Axis e a CVM.

A contratação de empresa de Consultoria de Valores Mobiliários para a emissão deste documento não assegura ou sugere a existência de garantia de resultados futuros ou a isenção de risco. Cabe a Consultoria de Valores Mobiliários a prestação dos serviços de ORIENTAÇÃO, RECOMENDAÇÃO E ACONSELHAMENTO, DE FORMA PROFISSIONAL, INDEPENDENTE E INDIVIDUALIZADA, SOBRE INVESTIMENTOS NO MERCADO DE VALORES MOBILIÁRIOS, CUJA ADOÇÃO E IMPLEMENTAÇÃO SEJAM EXCLUSIVAS DO CLIENTE (Resolução CVM nº 19/2021).

Na apuração do cálculo de rentabilidade da carteira de investimentos são considerados os recursos descritos no Art. 3º da Resolução CMN nº 4.963/2021, provenientes do recolhimento das alíquotas de contribuição dos servidores, exclusivamente com finalidade previdenciária, excluindo qualquer tipo de recurso recebidos com finalidade administrativa, em consonância com a Portaria MTP nº 1.467/2022, art. 84, inciso III, alínea "a".

Os RPPS DEVEM, independente da contratação de Consultoria de Valores Mobiliários, se adequar às normativas pertinentes e principalmente a Portaria MTP nº 1.467/2022 e suas alterações, além da Resolução CMN nº 4.963/2021, que dispõem sobre as aplicações dos recursos financeiros dos Regimes Próprios de Previdência Social, instituídos pela União, Estados, Distrito Federal e Municípios e dá outras providências.

